

**Atelier feedback**

# Le poste de l'alternant



11 min



**Si vous étiez à la place de votre super alternant, quelles seraient vos exigences personnelles ?**

**Super alternant**

# Le poste de l'alternant



Réalisation de l'atelier 11 mn



En groupe ou individuellement



Atelier feedback

## Règles de la carte

**Vous n'aurez pas votre super alternant si facilement. Pour ça vous devez vous poser les bonnes questions. Voici les règles.**

- 1** Vous avez déjà eu une expérience similaire en rapport avec la question ? Proposer des axes d'amélioration puis partager votre point de vue avec le groupe.
- 2** Réflexion: 6 mn Présentation: 5 mn
- 3** L'objectif est d'analyser chaque situation et de comprendre les enjeux, les aboutissements...

**Atelier kangourou**

# Le poste de l'alternant



**8 min**



**Créez la journée  
type de votre  
super alternant ?  
(Vu de l'oeil de  
son mentor)**

**Super alternant**

# Le poste de l'alternant

 Réalisation de l'atelier 8 mn

 En groupe

 Atelier kangourou

## Règles de la carte

**Vous n'aurez pas votre super alternant si facilement. Pour ça vous devez vous poser les bonnes questions. Voici les règles.**

- 1** Individuellement chaque personne présente doit générer 1 idée. Le suivant devra améliorer l'idée du précédent en ajoutant la sienne.
- 2** Réflexion de la première idée: 5 mn Amélioration: 3 mn
- 3** A la fin l'idée vous semblera peut-être farfelue mais avec un peu de travail elle sera exceptionnelle !

**Atelier du grand 8**

# Le poste de l'alternant



18 min



**Quelles seraient  
les trois premières  
missions de votre  
super alternant ?**

**Super alternant**

# Le poste de l'alternant

 Réalisation de l'atelier 18 mn

 En groupe

 Atelier du grand 8

## Règles de la carte

**Vous n'aurez pas votre super alternant si facilement. Pour ça vous devez vous poser les bonnes questions. Voici les règles.**

- 1** Par groupe, réalisé 8 propositions de réponses en 8 minutes. Chaque groupe présente ses réponses aux autres. Ensuite, par groupe gardez la meilleure (selon vous) pour y apporter des dé-
- 2** Réflexion: 8 mn Partage: 6 mn Sélection et amélioration de la meilleure idée au sein du groupe: 3 mn Nouveau partage: 1 mn
- 3** A la fin l'idée vous semblera peut-être farfelue mais avec un peu de travail elle sera exceptionnelle !

**Atelier rock'n roll**

# Le poste de l'alternant



**8 min**



**Décrivez le poste  
de votre super al-  
ternant ?**

**Super alternant**

# Le poste de l'alternant



Réalisation de l'atelier 8 mn



En groupe ou individuellement



Atelier rock'n roll

## Règles de la carte

**Vous n'aurez pas votre super alternant si facilement. Pour ça vous devez vous poser les bonnes questions. Voici les règles.**

- 1** Rapidement en groupe ou individuellement, répondez à la question au dos de la carte. Vous pouvez ensuite croiser vos idées pour vous mettre d'accord.
- 2** Réflexion: 5 mn Partage: 3 mn
- 3** L'objectif est de laisser place à vos règles pour ne pas brider vos réponses



**Atelier brainstorming**

# Le poste de l'alternant



20 min



**Quels seront les  
outils de votre  
super alternant ?**

**Super alternant**

# Le poste de l'alternant

 Réalisation de l'atelier 20 mn

 En groupe ou individuellement

 Atelier brainstorming

## Règles de la carte

**Vous n'aurez pas votre super alternant si facilement. Pour ça vous devez vous poser les bonnes questions. Voici les règles.**

- 1** Par petits groupes ou individuellement, vous devez répondre à la question posée en générant un maximum d'idée. Une fois toutes les idées générées, présentez-les sans donner de détails.
- 2** Réflexion: 5 mn Partage: 5 mn  
Sélection des meilleures idées: 10 mn
- 3** L'objectif de cette carte est de générer le plus d'idées possibles dans un temps imparti. Le but est de faire de la quantité.

**Atelier rock'n roll**

# Les compétences de l'alternant



**8 min**



**Télétravailler est  
une compétence  
essentielle pour  
votre super  
alternant ?**

**Super alternant**

# Les compétences de l'alternant

 Réalisation de l'atelier 8 mn

 En groupe ou individuellement

 Atelier rock'n roll

## Règles de la carte

**Vous n'aurez pas votre super alternant si facilement. Pour ça vous devez vous poser les bonnes questions. Voici les règles.**

- 1** Rapidement en groupe ou individuellement, répondez à la question au dos de la carte. Vous pouvez ensuite croiser vos idées pour vous mettre d'accord.
- 2** Réflexion: 5 mn Partage: 3 mn
- 3** L'objectif est de laisser place à vos règles pour ne pas brider vos réponses.

**Atelier feedback**

# Les compétences de l'alternant



11 min



**Votre super  
alternant peut  
parfois échouer,  
quelle réaction  
doit-il adopter  
face à l'adversité ?**

**Super alternant**

# Les compétences de l'alternant

 Réalisation de l'atelier 11 mn

 En groupe ou individuellement

 Atelier feedback

## Règles de la carte

**Vous n'aurez pas votre super alternant si facilement. Pour ça vous devez vous poser les bonnes questions. Voici les règles.**

- 1** Individuellement : Vous avez déjà eu une expérience similaire en rapport avec la question ? Proposer des axes d'amélioration puis partager votre point de vue avec le groupe.
- 2** Réflexion: 6 mn Présentation: 5 mn
- 3** L'objectif est d'analyser chaque situation et de comprendre les enjeux, les aboutissements...

**Atelier brainstorming**

# Les compétences de l'alternant



20 min




**Quels seraient les  
supers-pouvoirs  
de votre futur al-  
ternant ?**

**Super alternant**

# Les compétences de l'alternant

 Réalisation de l'atelier 20 mn

 En groupe ou individuellement

 Atelier brainstorming

## Règles de la carte

**Vous n'aurez pas votre super alternant si facilement. Pour ça vous devez vous poser les bonnes questions. Voici les règles.**

- 1** Par petits groupes ou individuellement, vous devez répondre à la question posée en générant un maximum d'idée. Une fois toutes les idées générées, présentez-les sans donner de détails.
- 2** Réflexion: 5 mn Partage: 5 mn  
Sélection des meilleures idées: 10 mn
- 3** L'objectif de cette carte est de générer le plus d'idées possibles dans un temps imparti. Le but est de faire de la quantité.



**Atelier le grand 8**

# Les compétences de l'alternant



18 min



**Quelles  
expériences :  
personnelles et  
professionnelles  
votre futur  
alternant doit  
avoir ?**

**Super alternant**

# Les compétences de l'alternant

 Réalisation de l'atelier 18 mn

 En groupe ou individuellement

 Atelier le grand 8

## Règles de la carte

**Vous n'aurez pas votre super alternant si facilement. Pour ça vous devez vous poser les bonnes questions. Voici les règles.**

- 1** Par groupe, réalisé 8 propositions de réponses en 8 minutes. Chaque groupe présente ses réponses aux autres. Ensuite, par groupe gardez la meilleure (selon vous) pour y apporter des détails.
- 2** Réflexion: 8 mn Partage: 6 mn  
Sélection et amélioration de la meilleure idée au sein du groupe: 3 mn  
Nouveau partage: 1 mn
- 3** L'objectif de cette carte est de générer des réponses qualitatives pour qu'elles conviennent à tout le monde et qu'elles soient le plus détaillées possibles.

**Atelier brainstorming**

# Les exploits de l'alternant dans l'entreprise



20 min




**Quels seraient les  
bénéfices d'avoir  
un super alternant ?**

**Super alternant**

# Les exploits de l'alternant dans l'entreprise

 Réalisation de l'atelier 20 mn

 En groupe ou individuellement

 Atelier brainstorming

## Règles de la carte

**Vous n'aurez pas votre super alternant si facilement. Pour ça vous devez vous poser les bonnes questions. Voici les règles.**

- 1** Par petits groupes ou individuellement, vous devez répondre à la question posée en générant un maximum d'idées. Une fois toutes les idées générées, présentez-les sans donner de détails.
- 2** Réflexion: 5 mn Partage: 5 mn  
Sélection des meilleures idées: 10 mn
- 3** L'objectif de cette carte est de générer le plus d'idées possibles dans un temps imparti. Le but est de faire de la quantité.

**Atelier rock'n roll**

# Les exploits de l'alternant dans l'entreprise



**8 min**



# Qu'attendez-vous de votre super al- ternant ?

**Super alternant**

# Les exploits de l'alternant dans l'entreprise

 Réalisation de l'atelier 8 mn

 Individuellement

 Atelier rock'n roll

## Règles de la carte

**Vous n'aurez pas votre super alternant si facilement. Pour ça vous devez vous poser les bonnes questions. Voici les règles.**

- 1** Rapidement en groupe ou individuellement, répondez à la question au dos de la carte. Vous pouvez ensuite croiser vos idées pour vous mettre d'accord.
- 2** Réflexion: 5 mn Partage: 3 mn
- 3** L'objectif est de laisser place à vos règles pour ne pas brider vos réponses.

**Atelier rock'n roll**

# Les exploits de l'alternant dans l'entreprise



**8 min**



**Quel avenir  
professionnel,  
imaginez-vous pour  
votre super  
alternant au sein de  
l'entreprise ?**

**Super alternant**

# Les exploits de l'alternant dans l'entreprise

 Réalisation de l'atelier 8 mn

 Individuellement

 Atelier rock'n roll

## Règles de la carte

**Vous n'aurez pas votre super alternant si facilement. Pour ça vous devez vous poser les bonnes questions. Voici les règles.**

- 1** Rapidement en groupe ou individuellement, répondez à la question au dos de la carte. Vous pouvez ensuite croiser vos idées pour vous mettre d'accord.
- 2** Réflexion: 5 mn Partage: 3 mn
- 3** L'objectif est de laisser place à vos règles pour ne pas brider vos réponses.



**Atelier feedback**

# Les exploits de l'alternant dans l'entreprise



11 min



**De quelles situa-  
tions hasardeuses,  
votre super  
alternant pourrait-il  
vous sauver ?**

**Super alternant**

# Les exploits de l'alternant dans l'entreprise

 Réalisation de l'atelier 11 mn

 En groupe ou individuellement

 Atelier feedback

## Règles de la carte

**Vous n'aurez pas votre super alternant si facilement. Pour ça vous devez vous poser les bonnes questions. Voici les règles.**

- 1** Vous avez déjà eu une expérience similaire en rapport avec la question ? Proposer des axes d'amélioration puis partager votre point de vue avec le groupe.
- 2** Réflexion: 6 mn Présentation: 5 mn
- 3** L'objectif est d'analyser chaque situation et de comprendre les enjeux, les aboutissements...

**Atelier le grand 8**

# Parlons de votre entreprise



18 min




**Quels sont les  
objectifs de  
l'entreprise d'ici 6  
mois ? Une aide  
vous serait-elle  
utile ?**

**Super alternant**

# Parlons de votre entreprise

 Réalisation de l'atelier 18 mn

 En groupe ou individuellement

 Atelier le grand 8

## Règles de la carte

**Vous n'aurez pas votre super alternant si facilement. Pour ça vous devez vous poser les bonnes questions. Voici les règles.**

- 1** Par groupe, réalisé 8 propositions de réponses en 8 minutes. Chaque groupe présente ses réponses aux autres. Ensuite, par groupe gardez la meilleure (selon vous) pour y apporter des détails.
- 2** Réflexion: 8 mn Partage: 6 mn  
Sélection et amélioration de la meilleure idée au sein du groupe: 3 mn  
Nouveau partage: 1 mn
- 3** L'objectif de cette carte est de générer des réponses qualitatives pour qu'elles conviennent à tout le monde et qu'elles soient le plus détaillées possibles.

**Atelier Picasso**

Parlons de votre  
entreprise



8 min



**Créez une histoire/-  
mission réaliste où  
vous auriez besoin  
de votre super al-  
ternant (faire le  
café n'est pas une  
mission) ?**

**Super alternant**

# Parlons de votre entreprise

 Réalisation de l'atelier 15 mn

 individuellement

 Atelier Picasso

## Règles de la carte

**Vous n'aurez pas votre super alternant si facilement. Pour ça vous devez vous poser les bonnes questions. Voici les règles.**

- 1** Grâce au pouvoir du dessin, individuellement créer votre représentation visuelle de votre réponse.
- 2** Réflexion et réalisation: 10 mn  
Présentation: 5 mn
- 3** L'objectif est de visualiser de la meilleure manière possible la réponse et de retranscrire ce qu'elle vous inspire.

**Atelier brainstorming**

Parlons de votre  
entreprise



20 min



**Quelles sont les  
compétences que  
vous allez partager  
à votre super  
alternant ?**

**Super alternant**

# Parlons de votre entreprise

 Réalisation de l'atelier 20 mn

 individuellement

 Atelier brainstorming

## Règles de la carte

**Vous n'aurez pas votre super alternant si facilement. Pour ça vous devez vous poser les bonnes questions. Voici les règles.**

- 1** Par petits groupes ou individuellement, vous devez répondre à la question posée en générant un maximum d'idées. Une fois toutes les idées générées, présentez-les sans donner de détails.
- 2** Réflexion: 5 mn Partage: 5 mn  
Sélection des meilleures idées: 10 mn
- 3** L'objectif de cette carte est de générer le plus d'idées possibles dans un temps imparti. Le but est de faire de la quantité.



**Atelier rock'n roll**

# Parlons de votre entreprise



8 min



**Quelle est la  
personne de votre  
équipe qui profitera  
le plus de votre  
super alternant ?**

**Super alternant**

# Parlons de votre entreprise

 Réalisation de l'atelier 8 mn

 En groupe ou individuellement

 Atelier rock'n roll

## Règles de la carte

**Vous n'aurez pas votre super alternant si facilement. Pour ça vous devez vous poser les bonnes questions. Voici les règles.**

- 1** Rapidement en groupe ou individuellement, répondez à la question au dos de la carte. Vous pouvez ensuite croiser vos idées pour vous mettre d'accord.
- 2** Réflexion: 5 mn Partage: 3 mn
- 3** L'objectif est de laisser place à vos règles pour ne pas brider vos réponses.

**Atelier le grand 8**

# Parlons de votre entreprise



18 min



**Quel est votre  
besoin principal ?  
Pensez-vous qu'un  
super alternant  
pourrait y répondre?**

**Super alternant**

# Parlons de votre entreprise

 Réalisation de l'atelier 18 mn

 En groupe ou individuellement

 Atelier le grand 8

## Règles de la carte

**Vous n'aurez pas votre super alternant si facilement. Pour ça vous devez vous poser les bonnes questions. Voici les règles.**

- 1** Par groupe, réalisé 8 propositions de réponses en 8 minutes. Chaque groupe présente ses réponses aux autres. Ensuite, par groupe gardez la meilleure (selon vous) pour y apporter des détails.
- 2** Réflexion: 8 mn Partage: 6 mn  
Sélection et amélioration de la meilleure idée au sein du groupe: 3 mn  
Nouveau partage: 1 mn
- 3** L'objectif de cette carte est de générer des réponses qualitatives pour qu'elles conviennent à tout le monde et qu'elles soient le plus détaillées possibles.

**Atelier brainstorming**

Parlons de votre  
entreprise



20 min



**Quels sont les  
avantages de votre  
entreprise pour  
votre alternant ?  
(Super entreprise =  
super alternant)**

**Super alternant**

# Parlons de votre entreprise

 Réalisation de l'atelier 20 mn

 En groupe ou individuellement

 Atelier brainstorming

## Règles de la carte

**Vous n'aurez pas votre super alternant si facilement. Pour ça vous devez vous poser les bonnes questions. Voici les règles.**

- 1** Par petits groupes ou individuellement, vous devez répondre à la question posée en générant un maximum d'idées. Une fois toutes les idées générées, présentez-les sans donner de détails.
- 2** Réflexion: 5 mn Partage: 5 mn  
Sélection des meilleures idées: 10 mn
- 3** L'objectif de cette carte est de générer le plus d'idées possibles dans un temps imparti. Le but est de faire de la quantité.

**Atelier rock'n roll**

# La team et votre alternant



8 min



**Si votre team était une  
équipe de foot, le  
super alternant serait  
plutôt attaque  
(véritable force de  
proposition) ou dé-  
fense (observation et  
tête bien faite) ?**

**Super alternant**

# La team et votre alternant

 Réalisation de l'atelier 8 mn

 En groupe ou individuellement

 Atelier rock'n roll

## Règles de la carte

**Vous n'aurez pas votre super alternant si facilement. Pour ça vous devez vous poser les bonnes questions. Voici les règles.**

- 1** Rapidement en groupe ou individuellement, répondez à la question au dos de la carte. Vous pouvez ensuite croiser vos idées pour vous mettre d'accord.
- 2** Réflexion: 5 mn Partage: 3 mn
- 3** L'objectif est de laisser place à vos règles pour ne pas brider vos réponses.



## Atelier Picasso

# La team et votre alternant



8 min



**Comme Batman et Robin, vous et votre super alternant formez quel genre duo ? Inséparable ? Chien et Chat ? Déconne pure ? etc...**

**Super alternant**

# La team et votre alternant



Réalisation de l'atelier 15 mn



Individuellement



Atelier Picasso

## Règles de la carte

**Vous n'aurez pas votre super alternant si facilement. Pour ça vous devez vous poser les bonnes questions. Voici les règles.**

- 1** Grâce au pouvoir du dessin, individuellement créer votre représentation visuelle de votre réponse.
- 2** Réflexion et réalisation: 10 mn  
Présentation: 5 mn
- 3** L'objectif est de visualiser de la meilleure manière possible la réponse et de retranscrire ce qu'elle vous inspire

**Atelier kangourou**

La team et votre alternant



8 min



**Quelle répercussion  
un super alternant  
aurait-il sur votre  
poste ?**

**Super alternant**

# La team et votre alternant

 Réalisation de l'atelier 8 mn

 Individuellement

 Atelier kangourou

## Règles de la carte

**Vous n'aurez pas votre super alternant si facilement. Pour ça vous devez vous poser les bonnes questions. Voici les règles.**

- 1** Individuellement chaque personne présente doit générer 1 idée. Le suivant devra améliorer l'idée du précédant en ajoutant la sienne.
- 2** Réflexion de la première idée: 5 mn  
Amélioration: 3 mn
- 3** A la fin l'idée vous semblera peut-être farfelue mais avec un peu de travail elle sera exceptionnelle !

**Atelier rock'n roll**

La team et votre alternant



8 min




**Votre super alternant est un héros solitaire ou un héros travaillant avec une équipe de UX-humans ?**

**Super alternant**

# La team et votre alternant

 Réalisation de l'atelier 8 mn

 En groupe ou individuellement

 Atelier rock'n roll

## Règles de la carte

**Vous n'aurez pas votre super alternant si facilement. Pour ça vous devez vous poser les bonnes questions. Voici les règles.**

- 1** Rapidement en groupe ou individuellement, répondez à la question au dos de la carte. Vous pouvez ensuite croiser vos idées pour vous mettre d'accord.
- 2** Réflexion: 5 mn Partage: 3 mn
- 3** L'objectif est de laisser place à vos règles pour ne pas brider vos réponses.

**Atelier rock'n roll**

La team et votre alternant



**8 min**



**Votre super alternant a un caractère plutôt timide, explosif, entreprenant.... ?**

**Super alternant**

# La team et votre alternant



Réalisation de l'atelier 8 mn



En groupe ou individuellement



Atelier rock'n roll

## Règles de la carte

**Vous n'aurez pas votre super alternant si facilement. Pour ça vous devez vous poser les bonnes questions. Voici les règles.**

- 1** Rapidement en groupe ou individuellement, répondez à la question au dos de la carte. Vous pouvez ensuite croiser vos idées pour vous mettre d'accord.
- 2** Réflexion: 5 mn Partage: 3 mn
- 3** L'objectif est de laisser place à vos règles pour ne pas brider vos réponses.



**Atelier Picasso**

# Les traditions



15 min



**Quel est le costume  
de votre super al-  
ternant ?**

**Super alternant**

# Les traditions

 Réalisation de l'atelier 15 mn

 Individuellement

 Atelier Picasso

## Règles de la carte

**Vous n'aurez pas votre super alternant si facilement. Pour ça vous devez vous poser les bonnes questions. Voici les règles.**

- 1** Grâce au pouvoir du dessin, individuellement créer votre représentation visuelle de votre réponse.
- 2** Réflexion et réalisation: 10 mn  
Présentation: 5 mn
- 3** L'objectif est de visualiser de la meilleure manière possible la réponse et de retranscrire ce qu'elle vous inspire

**Atelier brainstorming**

Les traditions



20 min



**Quelles sont les valeurs de votre super alternant ?**

**Super alternant**

# Les traditions



Réalisation de l'atelier 20 mn



En groupe ou individuellement



Atelier brainstorming

## Règles de la carte

**Vous n'aurez pas votre super alternant si facilement. Pour ça vous devez vous poser les bonnes questions. Voici les règles.**

- 1** Par petits groupes ou individuellement, vous devez répondre à la question posée en générant un maximum d'idée. Une fois toutes les idées générées, présentez-les sans donner de détails.
- 2** Réflexion: 5 mn Partage: 5 mn  
Sélection des meilleures idées: 10 mn
- 3** L'objectif de cette carte est de générer le plus d'idées possibles dans un temps imparti. Le but est de faire de la quantité.

**Atelier Picasso**

# Les traditions



15 min



**Quel est le don de  
votre super alter-  
nant ? (extra-sco-  
laire)**

**Super alternant**

# Les traditions



Réalisation de l'atelier 15 mn



Individuellement



Atelier Picasso

## Règles de la carte

**Vous n'aurez pas votre super alternant si facilement. Pour ça vous devez vous poser les bonnes questions. Voici les règles.**

- 1** Grâce au pouvoir du dessin, individuellement créer votre représentation visuelle de votre réponse.
- 2** Réflexion et réalisation: 10 mn  
Présentation: 5 mn
- 3** L'objectif est de visualiser de la meilleure manière possible la réponse et de retranscrire ce qu'elle vous inspire

**Atelier rock'n roll**

# Les traditions



**8 min**



**Quel qualificatif décrit le mieux votre entreprise ? (innovante, challengeante, créative, à l'écoute)**

**Super alternant**

# Les traditions

 Réalisation de l'atelier 8 mn

 Individuellement

 Atelier rock'n roll

## Règles de la carte

**Vous n'aurez pas votre super alternant si facilement. Pour ça vous devez vous poser les bonnes questions. Voici les règles.**

- 1** Rapidement en groupe ou individuellement, répondez à la question au dos de la carte. Vous pouvez ensuite croiser vos idées pour vous mettre d'accord.
- 2** Réflexion: 5 mn Partage: 3 mn
- 3** L'objectif est de laisser place à vos règles pour ne pas brider vos réponses.



**Atelier rock'n roll**

# Les formalités



**8 min**



**En pourcentage,  
combien de temps  
cela prend de s'oc-  
cuper d'un super al-  
ternant par jour ?**

**Super alternant**

# Les formalités

 Réalisation de l'atelier 8 mn

 Individuellement

 Atelier rock'n roll

## Règles de la carte

**Vous n'aurez pas votre super alternant si facilement. Pour ça vous devez vous poser les bonnes questions. Voici les règles.**

- 1** Rapidement en groupe ou individuellement, répondez à la question au dos de la carte. Vous pouvez ensuite croiser vos idées pour vous mettre d'accord.
- 2** Réflexion: 5 mn Partage: 3 mn
- 3** L'objectif est de laisser place à vos règles pour ne pas brider vos réponses.

**Atelier rock'n roll**

# Les formalités



**8 min**



**Ca coute combien  
un super alternant ?**

**Super alternant**

# Les formalités

 Réalisation de l'atelier 8 mn

 Individuellement

 Atelier rock'n roll

## Règles de la carte

**Vous n'aurez pas votre super alternant si facilement. Pour ça vous devez vous poser les bonnes questions. Voici les règles.**

- 1** Rapidement en groupe ou individuellement, répondez à la question au dos de la carte. Vous pouvez ensuite croiser vos idées pour vous mettre d'accord.
- 2** Réflexion: 5 mn Partage: 3 mn
- 3** L'objectif est de laisser place à vos règles pour ne pas brider vos réponses.

## Atelier kangourou

# Les formalités



8 min



**Il y a t-il des raisons de ne pas prendre un super alternant ? Si oui, lesquelles ? Comment pourriez-vous contourner ces contraintes ? (Indices: toutes contraintes peut être éviter)**

**Super alternant**

# Les formalités

 Réalisation de l'atelier 8 mn

 Individuellement

 Atelier kangourou

## Règles de la carte

**Vous n'aurez pas votre super alternant si facilement. Pour ça vous devez vous poser les bonnes questions. Voici les règles.**

- 1** Individuellement chaque personne présente doit générer 1 idée. Le suivant devra améliorer l'idée du précédent en ajoutant la sienne.
- 2** Réflexion de la première idée: 5 mn  
Amélioration: 3 mn
- 3** A la fin l'idée vous semblera peut-être farfelue mais avec un peu de travail elle sera exceptionnelle !

**Atelier rock'n roll**

# Les formalités



**8 min**



**Si vous choisissez  
de rencontrer votre  
futur alternant,  
quelle serait votre  
première question ?**

**Super alternant**

# Les formalités

 Réalisation de l'atelier 8 mn

 Individuellement

 Atelier rock'n roll

## Règles de la carte

**Vous n'aurez pas votre super alternant si facilement. Pour ça vous devez vous poser les bonnes questions. Voici les règles.**

- 1** Rapidement en groupe ou individuellement, répondez à la question au dos de la carte. Vous pouvez ensuite croiser vos idées pour vous mettre d'accord.
- 2** Réflexion: 5 mn Partage: 3 mn
- 3** L'objectif est de laisser place à vos règles pour ne pas brider vos réponses.